

Objet : Création de votre identifiant « EduConnect »

Madame, Monsieur,

L'Education Nationale met à disposition des familles « EduConnect », un service d'authentification créé pour simplifier les démarches des usagers et l'accès aux ressources numériques.

Chaque responsable légal déclaré lors de l'inscription au collège peut créer son identifiant « EduConnect » personnel. **Attention !** Pour créer son identifiant le responsable légal concerné devra renseigner le **numéro de téléphone portable qu'il a communiqué au collège** via la fiche de renseignement lors de l'inscription en septembre dernier.


Pour créer votre identifiant, veuillez vous rendre sur le site :
<https://educonnect.education.gouv.fr>
et suivre la procédure au dos de ce courrier

Une fois créé votre identifiant « EduConnect » suivra la scolarité de votre enfant et peut être utilisé au collège pour :

- Accéder aux **télé-services** : demande de bourse, télé-inscription, orientation après la 3ème...
- Accéder à **toutes les ressources du collège** en passant par l'ENT (Espace Numérique de Travail) via le site <https://www.laclass.com> : accès à « Pronote », accès à « Sacoche » pour les classes de 6ème, accès à « Esidoc » les ressources du CDI...

Nous vous souhaitons une bonne utilisation de l'ENT et des télé-services.


Pour l'ensemble des équipes du collège,
B. Fleury, Principal



Pour se connecter à l'ENT du collège une fois votre identifiant « EduConnect » créé :


Etape 1

Se rendre sur le site
<https://www.laclass.com>




Etape 2

Cliquer sur
le bouton blanc
« EDUCONNECT »




Etape 3

Renseignez votre
identifiant et mot de
passe « EduConnect »







Etape 4

Accéder aux
différentes ressources
et notamment Pronote
en cliquant sur le pavé
de votre choix



Pour créer mon compte « EduConnect »

Je me connecte à <https://educonnect.education.gouv.fr>

<p>ETAPE 1</p> <p>Je clique sur « Je n'ai pas de compte »</p>  <p>J'accède aux services numériques des établissements scolaires</p> <p>Je simplifie mes accès avec FranceConnect</p>  <p>OU</p> <p>J'utilise mes identifiants EduConnect</p> <p>Identifiant</p> <input type="text"/> <p>Mot de passe</p> <input type="password"/> <p>Se connecter</p> <p>Identifiant perdu</p> <p>Mot de passe perdu</p> <p>Je n'ai pas de compte</p>	<p>ETAPE 2 :</p> <p>Je clique sur « Activer mon compte »</p>  <p>Je suis représentant légal d'élève(s) scolarisé(s) : je peux activer mon compte par SMS.</p> <p>Activer mon compte</p> <p>Si mon numéro de téléphone portable n'est pas enregistré, je peux contacter l'établissement d'un de mes enfants pour obtenir mon identifiant et un mot de passe provisoire pour activer mon compte.</p> <p>Je suis un(e) élève : je contacte mon établissement qui me fournira mon identifiant et un mot de passe provisoire pour activer mon compte.</p>	<p>ETAPE 3 :</p> <p>Je renseigne mon Nom, mon Prénom et mon numéro de téléphone</p> <p>Attention ! Saisissez le numéro de téléphone portable que vous avez indiqué en début d'année sur fiche de renseignement lors de l'inscription .</p>  <p>J'active mon compte</p> <p>Nom</p> <input type="text"/> <p>Prénom</p> <input type="text"/> <p>N° de téléphone portable ☎ Pour les numéros hors France métropolitaine, merci d'indiquer l'indicatif régional.</p> <input type="text"/> <p>Recevoir mon code SMS</p> <p>Je ne souhaite pas utiliser de téléphone portable</p> <p>puis je clique sur</p> <p>« Recevoir mon code par sms »</p>
--	---	---

En cas de problème lors de la création de votre identifiant « EduConnect »
veuillez contacter le secrétariat par téléphone au 04 78 53 29 19 ou par email à ce.0691664J@ac-lyon.fr